

Modell:

LUZERN WF MAX KOMBI



Einbruchschutz:
Grad 0 nach Euro-Norm EN 1143-1

Empfohlen für die Aufbewahrung von:



Langwaffen, Kurzwaffen



Munition



Dokumenten



Wertgegenständen

PRODUKTBESCHREIBUNG

Modelle Luzern WF MAX Kombi –
Waffenschränke mit Zertifikat ECB-S.

Korpus: mehrwandig, 25 mm stark

Tür(en): mehrwandig, 84 mm stark

Verriegelung: 4-seitig sperrend; dreiseitig über Riegelwerk.
Scharnierseite zusätzlich gesichert durch ein Hintergreifprofil.

GRUNDAUSSTATTUNG

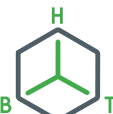







Schloss: Doppelbart-Hochsicherheitsschloss VdS-Klasse
I mit 2 Schlüsseln (Länge 95 mm)

Beschlag/Griff: Hängegriff 60 mm vorstehend
(zzgl. zur Außentiefe)

Scharniere: Außenliegende Scharniere

Türöffnungswinkel: 180°

Bohrungen: 1 Stk. im Boden, 1 Stk. in der Rückwand
nicht durchgebohrt

Serie		Außenmaße *			Innenmaße			Türdurchgang		Verankerung		Gewicht	Anzahl	Anzahl	Innentresor
LUZERN WF MAX KOMBI															
Modell	Artikelnummer	Höhe mm	Breite mm	Tiefe mm	Höhe mm	Breite mm	Tiefe mm	Höhe mm	Breite mm	Boden Anzahl	Rückwände	kg	Fachböden	Waffenhalter	Höhe mm
KOMBI 1	55649.50	1500	550	450	1450	500	340	1388	454	1	1 **	195	3	7	-
KOMBI 2	55631.50	1500	550	450	1450	500	340	1388	454	1	1 **	195	3	7	-
KOMBI 3	55634.50	1600	655	500	1550	605	390	1488	559	1	1 **	242	2 + 2	17	-







* ohne Scharnier, Griff und Beschlag ** nicht durchgebohrt



Korpus:
mehrwandig
25 mm stark



Tür(en):
mehrwandig
84 mm stark

Serie		Waffenhalter Anzahl auf Schiene		Verstellbare Fachböden	Fachböden auf der Tür	Hakenleisten	Hakenanzahl pro Leiste	Putzstockhalter	Trennwand (verschraubt)
LUZERN WF MAX KOMBI		55 mm (hinten)	65 mm (vorne)						
Modell	Artikelnummer	Stk.	Stk.	Anzahl Stk.	Anzahl Stk.	Anzahl Stk.	Anzahl Stk.	Anzahl Stk.	Anzahl Stk.
KOMBI 1	55649.50	4	-	4	4	1	4	1	1
KOMBI 2	55631.50	4	3	3	4	1	7	1	1
KOMBI 3	55634.50	7 + 3	5 + 2	2 + 2	4	1	11	1	1

VERSICHERUNGSSUMME

Die empfohlenen Versicherungssummen sind folgende: - privat bis 40.000,- € - gewerblich bis 10.000,- €
 Bitte sprechen Sie hierzu mit Ihrem Versicherer. Je Versicherer, Risiko und Einsatzgebiet können die genannten Versicherungssummen variieren.

VERSCHLUSSOPTIONEN

Standardverschluss



Doppelbart-schloss



Elektronisches Kombinationsschloss Solar Basic

Optionale Verschlussvarianten



Mechanisches Kombinationsschloss



Elektronisches Kombinationsschloss Primor 3000 Level 5



Kaba Mauer B30

LACKIERUNG:



RAL 7035



RAL 7024

Gewichts-, Farb- und Maßangaben sind unverbindlich. Irrtum, Gewichts-, Maß- und Farbveränderungen vorbehalten. Geringe Gewichts-, Farb- und Maßabweichungen sind produktionsbedingt. Technische Änderungen vorbehalten. Tresore evtl. kopfl. astig, bei Inbetriebnahme entsprechende Sorgfalt gem. Einbauanleitung walten lassen. Piktogramme stehen symbolisch für die jeweiligen Merkmale.

MODELLE LUZERN WF MAX KOMBI

55649.50



55631.50



55634.50

